



F  
A  
C  
E  
B  
O  
O  
K



I  
N  
S  
T  
A  
G  
R  
A  
M



T  
W  
I  
T  
T  
E  
R



Y  
O  
U  
T  
U  
B  
E



Teléfono: 55-21-68-82-02



Correo: [contacto@globalpaq.com](mailto:contacto@globalpaq.com)



Mz 3, And 20, Lote 9, Fraccionamiento Ciudad  
Campestre/Ex-Hacienda La Encarnación, Nicolás Romero,  
Estado de México. C.P. 54435



# GLOBALPAQ

Comprometidos en la innovación logística

Compra en línea : [www.globalpaq.com](http://www.globalpaq.com)



# Consejos de Embalaje

A fin de mantener nuestro alto nivel de calidad y el buen manejo de tus envíos, te recomendamos usar el material de embalaje adecuado para tu envío.





## TAMAÑO Y FORMA

Los artículos no deben tocar la pared exterior de la caja. Los envases redondeados o con formas extrañas pueden necesitar atención adicional

## PESO

Considere la resistencia y durabilidad de la caja de embalaje. Una caja apropiada debe ser capaz de sostener de forma segura el peso del contenido enviado





## FORMA DEL CONTENIDO

Se requieren materiales de embalaje especiales y técnicas de embalaje para envío de líquidos y polvos

## CONTENIDO DE ALTO VALOR

Puede requerirse amortiguación y protección adicionales para productos de alto valor





## MATERIAL

Utilice siempre cajas de cartón corrugado de alta calidad para paquetes. Para artículos frágiles o pesados, Se recomiendan cajas de doble o triple pared. Evite reutilizar cajas viejas ya que pueden haber perdido parte de su rigidez.

## FRAGILIDAD

Se requiere amortiguación y protección adicionales para artículos frágiles. Aplicar etiqueta de manejo especial.





## TAMAÑO

Las cajas con relleno insuficiente pueden colapsar y las cajas con relleno excesivo pueden explotar. Prevenga esto eligiendo una caja con el tamaño correcto para el contenido que se envía.

## FUERZA DEL MATERIAL DE EMBALAJE

Preste atención al Tipo y resistencia de una caja.  
Consulte las especificaciones de la caja para seleccionar el embalaje adecuado para el peso de su envío.





## ¡ES IMPORTANTE!

El plástico de burbujas, las bolsas de aire, el cartón y los cacahuetes / bolitas de espuma se usan comúnmente como material de embalaje. Todos tienen diferentes cualidades y es importante usarlas adecuadamente.





## Función del embalaje

Tipo de material	Amortiguación	Relleno de vacío	Protección	División	Otra función
Plástico de burbujas Adecuado para artículos livianos Celda pequeña de ¼ de pulgada	✓	✓	✓		Intercalar objetos
Plástico de burbujas Adecuado para artículos medianos Celda grande de ½ de pulgada	✓	✓	✓		Bloquear golpes entre objetos.
Envoltura de espuma	✓	✓	✓		
Cacahuets / Pellets de espuma		✓	✓		
Bolsas de aire		✓			
Papel arrugado		✓	✓		
Insertos corrugados		✓	✓	✓	
Cartón triturado		✓	✓	✓	Absorción de impacto







## PUNTOS IMPORTANTES DE EMBALAJE

- Envuelva los artículos individualmente y use divisores Cuando envíe múltiples artículos en un solo paquete, siempre envuelva cada artículo individualmente y separe con insertos corrugados o materiales divisores, según corresponda.
- Es importante llenar completamente el espacio vacío dentro de la caja para evitar que el contenido se mueva durante el tránsito, lo que puede dañar tanto el contenido como la caja.
- Los artículos que pueden verse afectados por la humedad y las manchas deben ser colocado en una bolsa de plástico fuerte o contenedor para extra protección.
- Coloque siempre los artículos que se envían en el centro de la caja con al menos 6 cm de separación de paredes o esquinas externas. Tenga esto en cuenta al determinar el tamaño de la caja en relación con el tamaño de los contenidos





## PUNTOS IMPORTANTES DE EMBALAJE


- Asegúrese de que los líquidos estén contenidos en contenedores sin fugas y protegidos con material interno fuerte como espuma de poliestireno. Sellar en una bolsa de plástico antes de poner en una caja fuerte.
- Los polvos y granos finos deben ser colocados en bolsas de plástico fuertes, de forma segura sellados y luego embalados en una rígida caja de fibra de madera.
- Selle los semilíquidos, las sustancias grasosas o de olor fuerte con cinta adhesiva.
- Los televisores o monitores deben colocarse dentro de su embalaje original completo con espuma intacta y amortiguación. Dado que las cajas originales no están diseñadas para una red express, recomendamos utilizar el método de embalaje box-in-box.






## PUNTOS IMPORTANTES DE EMBALAJE

- Las flechas hacia arriba muestran la dirección. En que el paquete debe ser transportado manipulado y almacenado.



- Frágil, manipular con cuidado El paquete debe ser manejado cuidadosamente.


- El paquete debe estar protegido de humedad excesiva y ser almacenado bajo cubierta.





# PAUTAS IMPORTANTES PARA ARTICULOS UNICOS

- Obras de arte. Aplique cinta selladora de forma cruzada en la superficie de cristal para prevenir que se raje.
- Documentos Impresos. Ate los materiales impresos juntos para prevenir que se desplacen.
- Productos Enrollados. Junte los productos enrollados utilizando varias capas de película de plástico o papel Kraft y envuélvalo con cinta de embalaje de plástico. Después envuelva la etiqueta de dirección alrededor del objeto o utilice una bolsa. Las paqueterías no puede asumir la responsabilidad por daños debido a una protección inadecuada.
- Instrumentos Musicales de Cuerda. Afloje la tensión de las cuerdas para eliminar la tensión en el mástil del instrumento.





## APLICAR GUIA DE ENVIO

- Mostrar claramente las etiquetas de envío es importante para garantizar que su envío se mueve rápidamente a través de la red.
- No permita que otras etiquetas, cintas o documentos cubran la etiqueta del envío.
- Si necesita aplicar otras etiquetas en su envío, evite colocarlas en el misma superficie que la etiqueta de envío.
- Asegúrese de que la etiqueta sea totalmente visible en una superficie y que la etiqueta no cubra ninguna costura.





**CONTÁCTANOS**  
**55 21 68 82 02**



**contacto@globalpaq.com**

**Síguenos en**



**www.globalpaq.com**



**Compra en línea : [www.globalpaq.com](http://www.globalpaq.com)**